

JAK ZAGŁOSOWAĆ W BUDŻECIE OBYWATELSKIM PŁOCKA

Zagłosować można na dwa sposoby:

- udać się osobiście i oddać głos w Wydziale Kultury i Wspierania Inicjatyw Społecznych na ul. Misjonarskiej 22, 09-402 Płock.
- internetowo

Jak zagłosować internetowo dowiedzą się Państwo czytając ten instruktarz.

Wejdź na stronę: <https://budzet.plock.eu/login>

Nazwa użytkownika: (adres e-mail)

@ E-mail

Hasło:

Haslo

Zaloguj Zapomniałem hasła Nie masz jeszcze konta? Zarejestruj się

2 3 1

- 1 – kliknij jeśli nigdy nie głosowałeś/aś internetowo - zarejestruj się.
- 2 – kliknij po wpisaniu adresu email i hasła jeśli już kiedyś głosowałeś/aś
- 3 – kliknij jeśli zapomniałeś hasła

Rejestracja

← → ↻ budzet.plock.eu/userprofile/newmieszkaniec

BUDŻET OBYWATELSKI PŁOCK

Tworzenie nowego konta użytkownika

e-m@il (login) *

Hasło *

Imię *

Nazwisko *

Pesel *

Nr tel. komórkowego *

Kod pocztowy

Miejscowość

Ulica

Aby się zarejestrować należy wypełnić pierwsze 6 rubryk.

- aby umożliwić logowanie należy podać adres e-mail
- aby umożliwić logowanie należy podać hasło, które powinno posiadać minimum 6 znaków, zawierać jedną dużą literę, jedną cyfrę i jeden znak specjalny.
- numer PESEL należy podać w celu możliwości sprawdzenia czy faktycznie są Państwo zameldowani w Płocku
- numer telefonu komórkowego należy podać w celu otrzymania smsa z kodem, niezbędnym do dalszego logowania.

Pytania pomocnicze

Twój ulubiony kolor?

Imię Twojej pierwszej sympatii?

Gdzie pierwszy raz byłeś na wakacjach?

1 Akceptuję Regulamin *

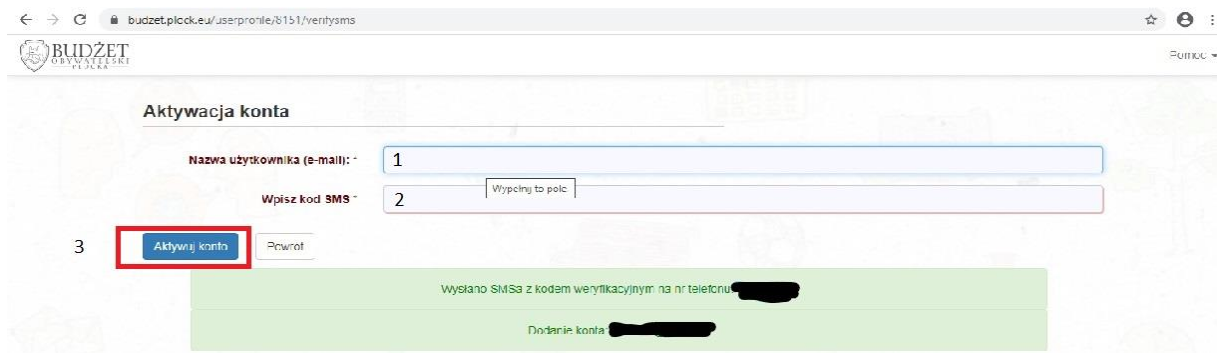
Zgodnie z art. 13 ogólnego rozporządzenia o ochronie danych osobowych z dnia 27 kwietnia 2016 r. informujemy, że: 1. Administratorem przetwarzanych danych osobowych jest Gmina Miasto Płock, 09-400 Płock, Stary Rynek 1; 2. kontakt z inspektorem ochrony danych – andrzej.kobylski@plock.eu; 3. dane osobowe przetwarzane będą w celu realizacji procesu Budżetu Obywatelskiego Płocka zgodnie z przepisami regulaminu; 4. odbiorcami danych osobowych będą wyłącznie podmioty uprawnione do uzyskania danych osobowych na podstawie przepisów prawa; 5. dane osobowe przechowywane będą przez okres niezbędny do przeprowadzenia weryfikacji; 6. każdy ma prawo do żądania od administratora dostępu do swoich danych osobowych, ich sprostowania, ograniczenia przetwarzania lub prawo do wniesienia sprzeciwu wobec przetwarzania; 7. każdy ma prawo wniesienia skargi do organu nadzorczego; 8. podanie danych osobowych jest dobrowolne, jednakże odmowa podania danych może skutkować odmową realizacji wniosku.

Akceptując treść klauzuli akceptujesz również [REGULAMIN](#).

2

Następnie należy zaakceptować regulamin, klikając w kwadracik (1) oraz dodać konto (2).

Po tej czynności przekieruje Cię na poniższą stronę:



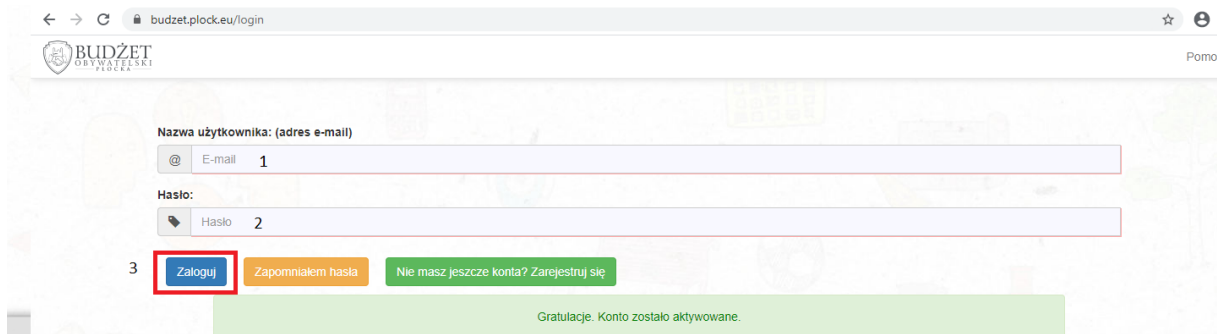
Na podany wcześniej numer telefonu otrzymasz sms-a z unikatowym kodem.

1 - Wpisz adres e-mail podany przy rejestracji

2 - Wpisz kod sms. Kod należy wpisać dokładnie takie same jak w sms-ie **zachowując odpowiednią wielkość liter.**

3 - Kliknij „Aktywuj konto”

GRATULACJE TWOJE KONTO ZOSTAŁO AKTYWOWANE



1 - Wpisz teraz adres email podany przy rejestracji

2 - wpisz hasło podane przy rejestracji

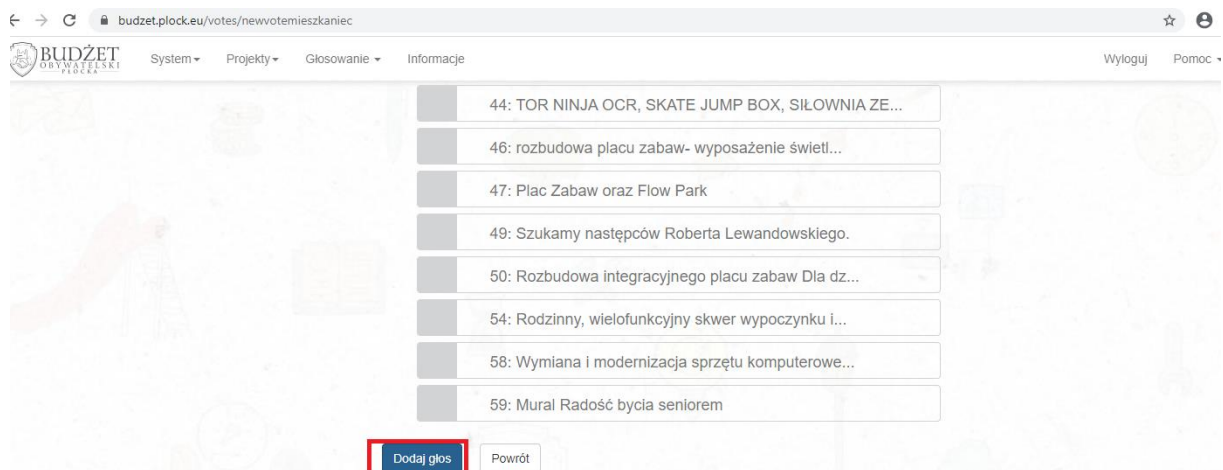
3 – kliknij zaloguj

Jesteś na stronie głównej umożliwiającej głosowanie, 1- aby oddać głos musisz najechać na zakładkę GŁOSOWANIE i kliknąć ZAGŁSUJ

ABY ODDAĆ GŁOS NA NASZĄ SZKOŁĘ MUSISZ ZAZNACZYĆ W PROJEKCIE OSIEDLOWYM POZYCJĘ NR 1. SŁONECZNA SZKOŁA.

Pamiętaj, że można zagłosować maksymalnie na jedną pozycję w projekcie osiedlowym.

Następnie kliknij „dodaj głos”



Serdecznie dziękujemy za każdy oddany głos !!

*Zrzuty ekranu zostały wykonane ze strony internetowej: <https://budzet.plock.eu/login>